

6


פעילויות



Bulles DE SAVON

SOAP Bubbles


בועות סבון



8+

צרו בועות סבון מדהימות

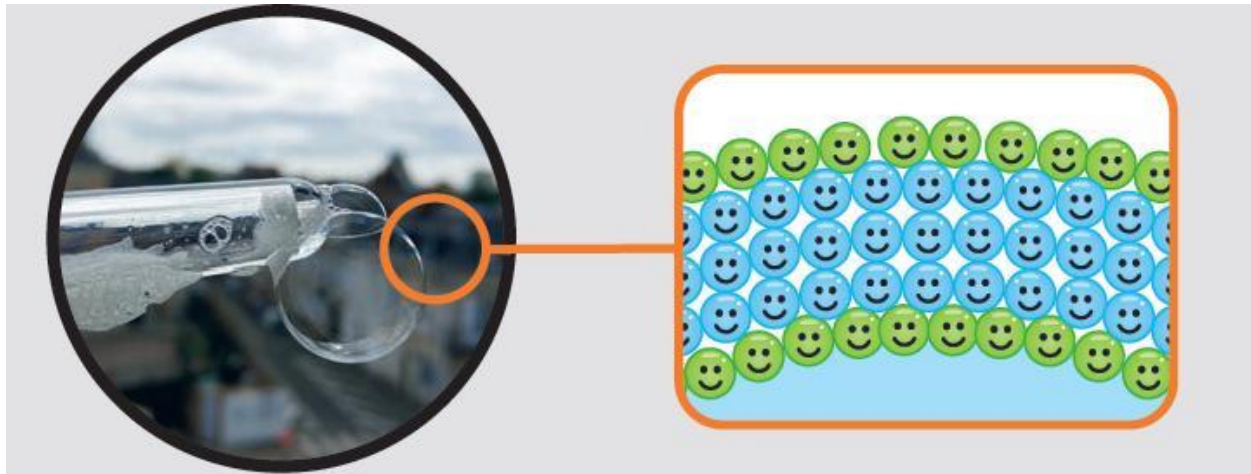
תכולת המארז



1. תמיסת סבון (לדילול – 60 מ"ל)
2. כפפה
3. משפך
4. ספל 50 מ"ל
5. 10 קשים
6. 8 מחברים
7. חוט



בועה עשויה מארבע שכבות: שכבה של סבון, שכבה של מים, שכבה נוספת של סבון ולבסוף שכבה של אוויר, הנלכדת בפנים. הסבון מכיל פוספוליפידים שהראש שלהם נמשך למים ושהזנב שלהם דוחה מים.





בועה בתוך בועה בתוך בועה....

1

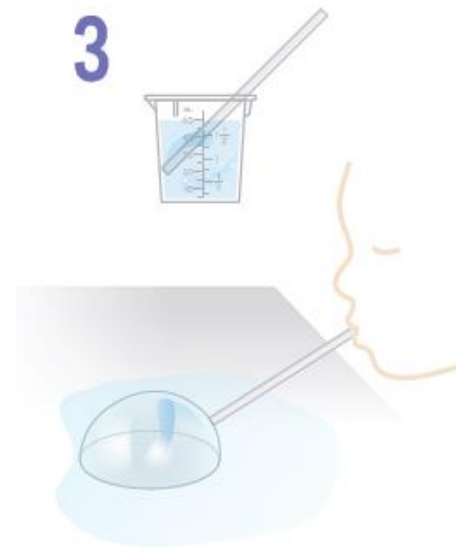


מזגו 10 מ"ל של תמיסת בועות לתוך הספל. לאחר מכן הוסיפו כמות מספיק גדולה של מים כך שהתערובת תגיע לכמות של 50 מ"ל. ערבבו בעזרת הקש ותנו לתמיסה לנוח במשך מספר דקות.

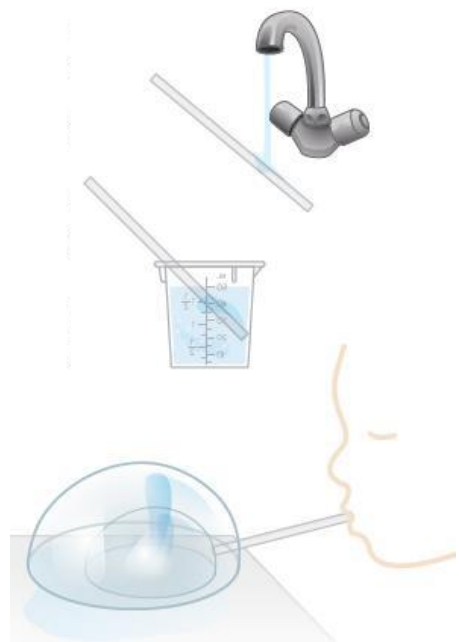


2

לחלחו את משטח העבודה שלכם בעזרת ספוגית לחה במקצת.



טבלו את הקש לתוך תמיסת הבועות ולאחר מכן נפחו בעדינות לכיוון השולחן על מנת לייצר בועה ענקית – בועה ענקית בקוטר של 10-15 ס"מ!

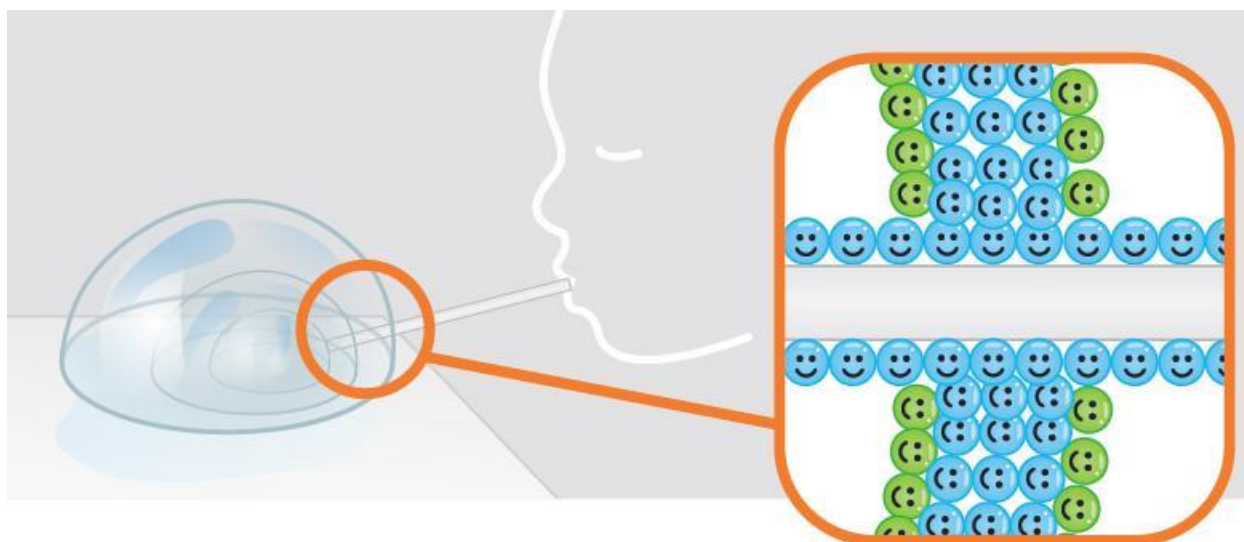


שטפו את הקש במים. אין לייבש בניגוב. קחו עוד כמות של תמיסת בועות ונקבו בעדינות את הבועה הראשונה ולאחר מכן נפחו אותה לתוכה על מנת לייצר בועה נוספת בתוך הבועה הראשונה.

חזרו על התהליך והכניסו בועה נוספת לתוך הבועה השנייה וכן הלאה!



הקש עובר דרך שכבות הסבון מכיוון שהוא רטוב. קש יבש יפוצץ את הבועה.





תפסו את הבעות האלה!



עשו שימוש חוזר בתמיסת הבעות מהפעילות הקודמת או הכינו כמות תמיסת בעות חדשה (עמוד 4).



2 בקשו מחבר להלביש את הכפפה.



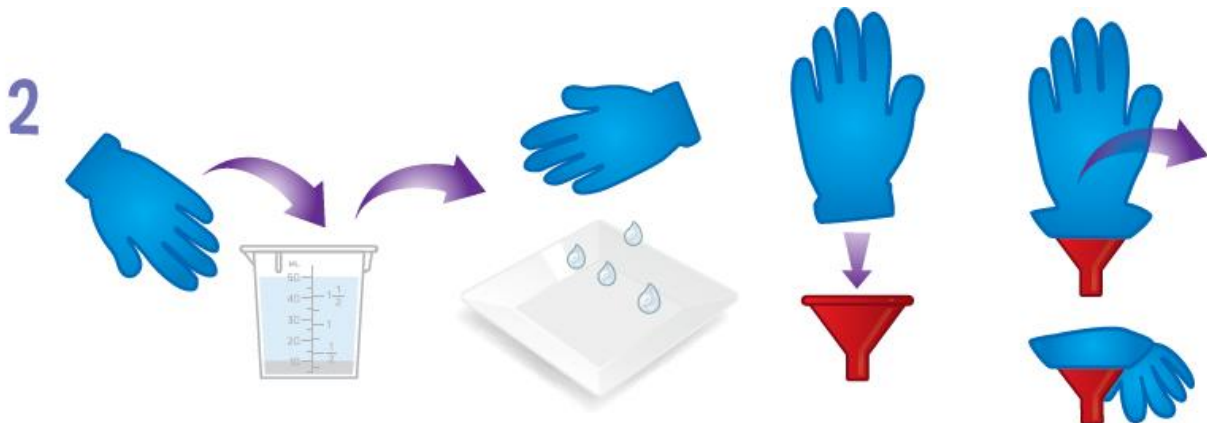
3 טבלו את הקש לתוך תמיסת הבעות. נשפו חזק. כמות גדולה של בעות קטנות ייווצרו ויצופו באוויר. בקשו מחברכם לנסות ולתפוס את הבעות לתוך היד שלוחה עם הכפפה.



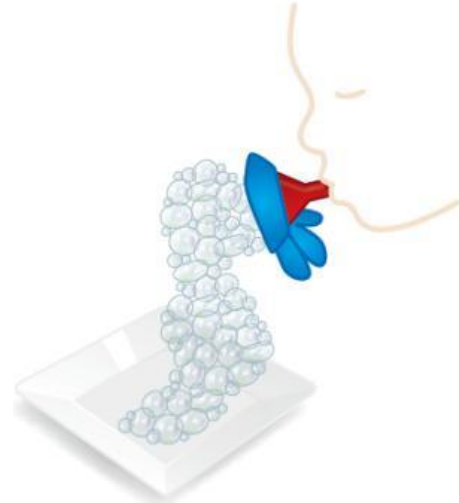
בועות דרקון



עשו שימוש חוזר בתמיסת הבועות מהפעילות הקודמת או הכינו כמות תמיסת בועות חדשה (עמוד 4).

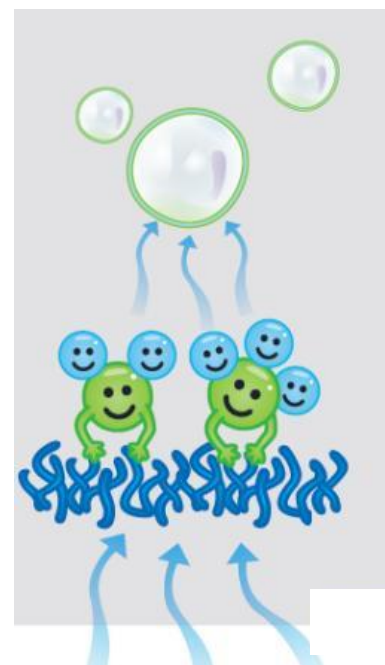


טבלו את הכפפה לתוך תמיסת הבועות. לאחר מכן הניחו אותה על המשפך.



3

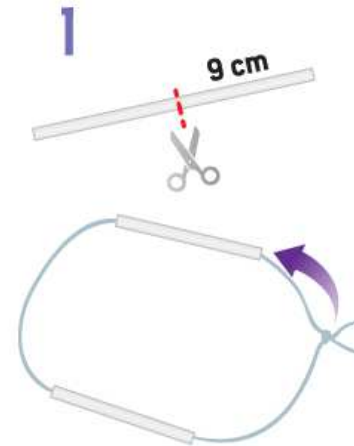
השתמשו בצלחת על מנת לשמור על שטח העבודה שלכם במצב נקי. נשפו חזק לתוך המשפך לשחרור הבעות בצורת דרקון!



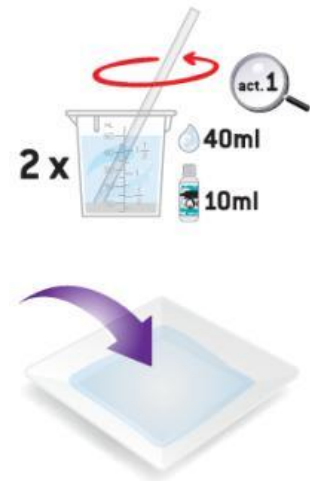
הסבון נלכד לתוך סיבי ה בד של הכפפה : ברגע שאתם נושפים, אתם משחררים את הסבון שכשלעצמו לוכד את האוויר במטרה לייצר מאות בועות!



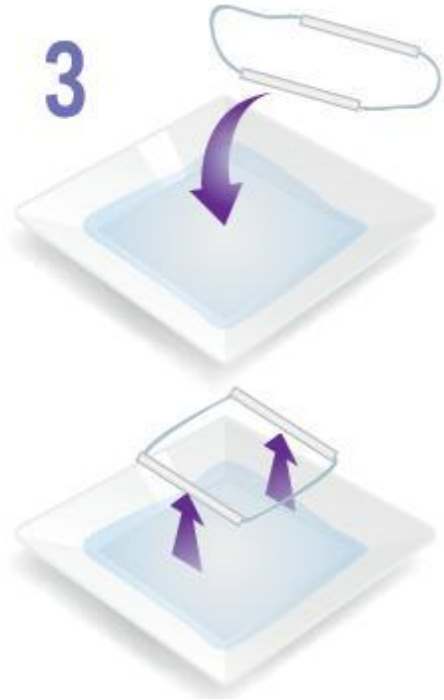
בועות שטוחות



חתכו את הקש לשתי חתיכות באורך של 9 ס"מ כל אחת. השחילו את החוט דרך הקשים ועשו קשר. לאחר מכן דחפו את הקשר לתוך הקשים.



2 עשו שימוש חוזר בתמיסת הבועות מהפעילות הקודמת או הכינו כמות תמיסת בועות חדשה (עמוד 4). צרו שתי קבוצות של תערובת ומזגו 100 מ"ל של תמיסת בועות על הצלחת.



טבלו את החוט לתוך תמיסת הבעות. תנו לתמיסה עודפת להקיז החוצה. משכו בעדינות את החוט: ייווצר מעוין סבון ענקי.

4 נשפו בעדינות על פני משטח סרט הסבון על מנת לייצר בעות ענקיות!



בעות שטוחות הינן בשימוש על ידי אמני בעות מקצועיים. הם לוכדים כמות מרבית של אוויר, הנחשב לאידיאלי על מנת לייצר בעות ענקיות.

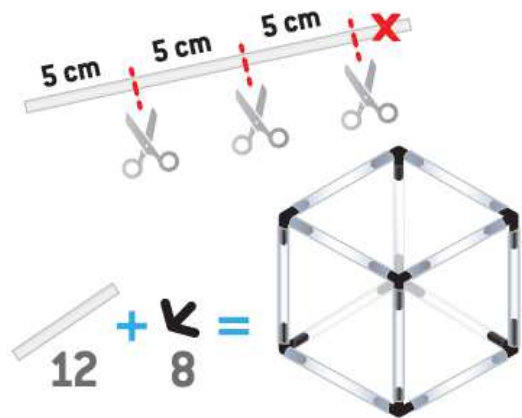


בועה בצורת קובייה



1

בתוך קערה, הוסיפו 400 מ"ל של מים (8 ספלים), 50 מ"ל של נוזל שטיפה ולבסוף 10 מ"ל של תמיסת בועות. ערבבו בעזרת קש ותנו לתמיסה לנוח בצד במשך מספר דקות.

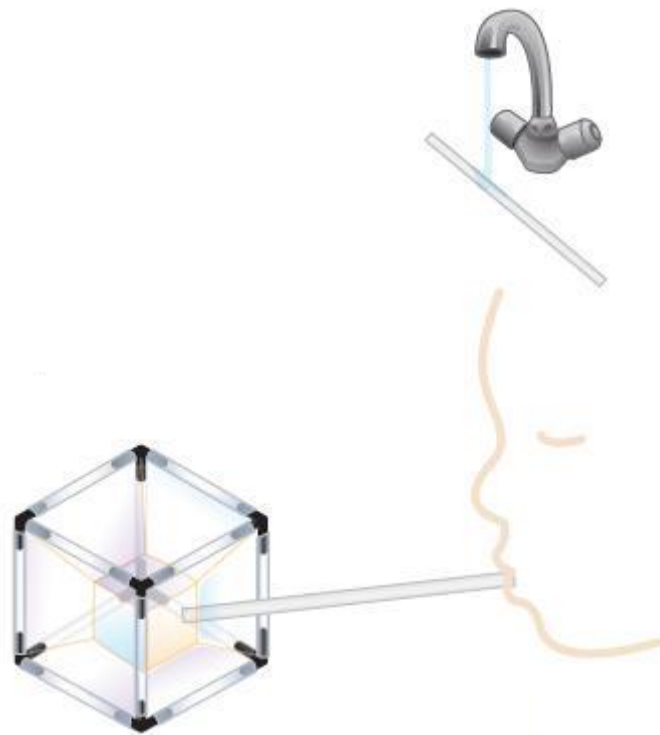


2

קחו 4 קשים. חתכו 2 ס"מ והשליכו את הקצוות לפח. לאחר מכן חתכו כל קש לשלושה חלקים באורך 5 ס"מ כל אחד. הרכיבו את הקובייה שלכם בעזרת 8 המחברים ו-12 חלקי הקש הקטנים.



טבלו את הקובייה לתוך תמיסת הבועות. סובבו אותה כך שכל הצדדים באים במגע עם תמיסת הבועות.



בועה בצורת קובייה תיווצר בחלק הפנימי. שטפו את הקש אולם אל תייבשו אותו. על ידי שימוש בחתיכת קש רטובה נקבו את הצדדים הסבונים ולאחר מכן נשפו על מנת לייצר בועה בצורת קובייה.



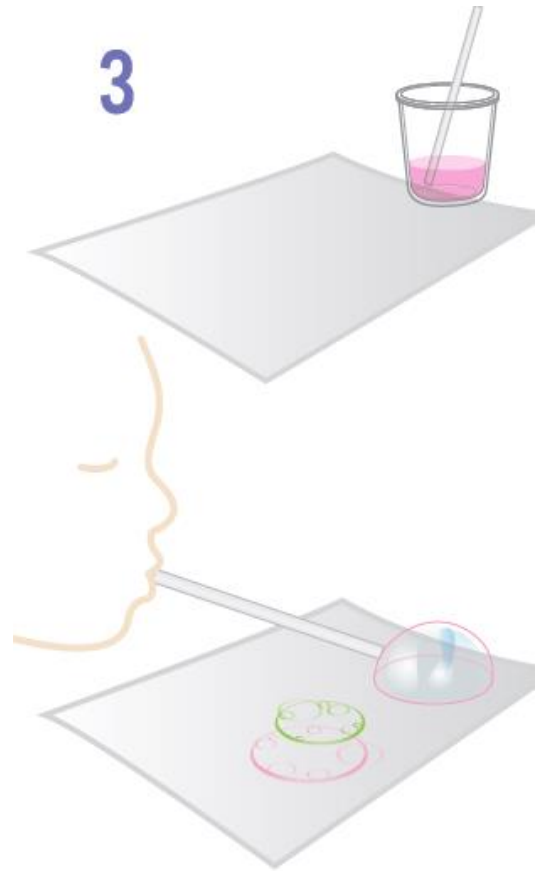
אמנות בועות!



עשו שימוש חוזר בתמיסת הבועות מהפעילות הקודמת או הכינו כמות תמיסת בועות חדשה (עמוד 4).



2 מזגו בדיוק את אותה כמות של תמיסת בועות לתוך שלוש כוסות זכוכית נקיות. הוסיפו כפית של צבע כרזות. בחרו בשלושה צבעים שונים. ערבבו על ידי שימוש בשלושה קשים שונים.



קחו פיסת נייר לבנה. טבלו את אחד הקשים לתוך תמיסת הבועות ולאחר מכן נשפו בעדינות על גבי פיסת הנייר. תנו לבועה להתפוצץ – היא תשאיר תבנית. חזרו על אותו תהליך תוך שימוש בצבעים שונים וצרו יצירה ייחודית!



הצבע מעורבב עם מים מוחזק בשכבה שנייה של הבועה. כאשר הבועות מתפוצצות, היא משחררת את הצבע.

8+



אזהרה: נועד לשימוש על ידי ילדים בני 8 ומעלה.

אזהרה! אינו מתאים לשימוש על ידי ילדים מתחת לגיל 36 חודשים וזאת בשל חלקים קטנים שעלולים להיבלע. סכנה לחנק.

שמרו את חומרי האריזה לשימוש בעתיד.

הצבעים ותכולה עשויים להיות שונים במעט מהמצוין כאן.



פנתח והופץ על ידי: BUKI France

22 rue du 33eme Mobiles – 72000 Le Mans – צרפת

מספר טלפון: +33 1 46 65 09 92 / כתובת דואר אלקטרוני: daniellevy@bezeqint.net

www.bukifrance.com



קרדיט לתמונות: iStock – BigStock

