

אין לבלוע. שטפו את הידיים שלכם לאחר השימוש. אזהרה: לשימוש על ידי ילדים מגיל 8 ומעלה. אזהרה!
מוצר זה אינו מתאים לשימוש על ידי ילדים מתחת לגיל 36 חודשים וזאת בשל חלקים קטנים שניתן לבלוע אותם. סכנה לחנק. שמרו מארז זה לעיון בעתיד. הצבעים והתכולה עשויים להשתנות במעט.



פותח והופץ על ידי:

BUKI France

BUKI צרפת

רחוב 33eme Mobiles מספר 22 – Le Mans 72000 – צרפת

מספר טלפון: +33 1 46 65 09 92

כתובת דואר אלקטרוני: daniellevy@bezeqint.net

WWW.BUKIFRANCE.COM



יבוא ושיווק מרמלדה ילדים בע"מ

תכולת המארז



מונו אמוניום פוספט (וצבע מאכל)

1. עלון מידע (קראו טרם תחילת השימוש במוצר)
2. ספל
3. קיפוד
4. אבקת גבישים (2 שקיות)
5. בסיס פלסטר
6. בוחש

הכנות



יש לערוך את הניסוי תחת השגחה של אדם מבוגר. ערכו את הניסוי במטבח, תוך הגנה על שטח העבודה (בעזרת נייר עיתון). השאירו את הגבישים במקום יבש בטמפרטורה קבועה מחוץ להישג ידם של ילדים קטנים.





מזגו את שתי שקיות אבקת הגבישים לתוך הספל.
היזהרו! הצבען עלול לצבוע את האצבעות שלכם.

2

מקמו את הספל כנגד החיווי המודפס על החלק האחורי של התיבה. הרתיחו כמות מים ומזגו אותם לתוך הספל עד לגובה קו החיווי.



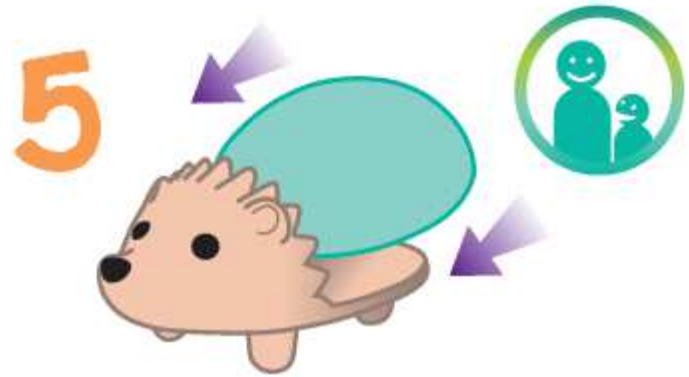
אין למזוג לתוך הספל כמות גדולה מדי של מים!




בכשו במהירות ובנמרצות בעזרת הבוחש על מנת להמיס את כל האבקה.
היזהרו! הצבען עלול לגרום לכתמים. הניחו מגבת נייר מתחת לספל.



הניחו את המכסה על הספל. המתינו 60 דקות עד שהתערובת מתקררת.



מקמו את בסיס הפלסטר על גבי הקיפוד.



הוציאו את המכסה והשתמשו בבוחש על מנת להנמיך את הקיפוד לתחתית הספל. שמרו את חוטמו של הקיפוד כנגד הצד של הספל וזאת על מנת שהדבר יסייע לכם להנמיך אותו בעדינות. מקמו את הקיפוד במרכז.


היזהרו! הצבען עלול לצבוע את האצבעות שלכם.

7



החזירו את המכסה למקומו בעדינות ללא הפרעה או מבלי להזיז את הספל.

8



לאחר שחלפו 24 שעות לכל הפחות, פתחו את המכסה. הגבישים החלו לגדול!



לאחר 3-4 ימים, רוקנו את המים שנותרו בספל ותוך שאתם שמים כפפות, הוציאו את הקיפוד מהספל. הניחו אותו על גבי מגבת או נייר עיתון ותנו לו להתייבש במשך 1-2 ימים, תוך הרחקתו מאור שמש ישיר.



היזהרו! הגבישים עלולים להיות חדים!

