



Be
TEENS

8+

5


תכשיטי חד קרן

Buki
France

Be TEENS



1



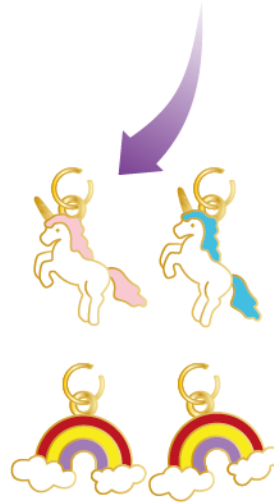
1

חברו טבעת מוזהבת קטנה לכל קצה של השרשרת. חברו את צבתות הלוּבסטר לאחת הטבעות וחברו את שרשרת ההארכה לטבעת השנייה. סגרו את הטבעות.



2

פתחו 4 טבעות מזהבות והכניסו את הקמע. מקמו אותם כמוצג באיור וסגרו את הטבעות.




פתחו את הטבעת שעל הפומפון הוורוד, הוסיפו אותה לשרשרת וסגרו אותה.



הצמיד שלכן מוכן לענידה!

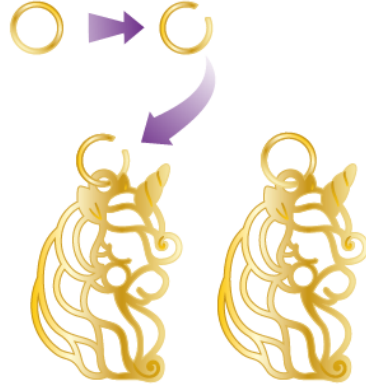


2



1

פתחו את הטבעת המוזהבת הגדולה והכניסו את תליון חד הקרן. סגרו את הטבעת.



2

השחילו את סרט התחרה מבעד לטבעת הגדולה וקשרו קשר שיחזיק אותה במקום.




3

השחילו את השרשרת המוזהבת באורך שך
50 ס"מ דרך הטבעת הגדולה שעל התליון.




4

חברו טבעת מוזהבת קטנה לכל קצה של השרשרת המוזהבת. חברו
צבט לובסטר מוזהב לאחת הטבעות.





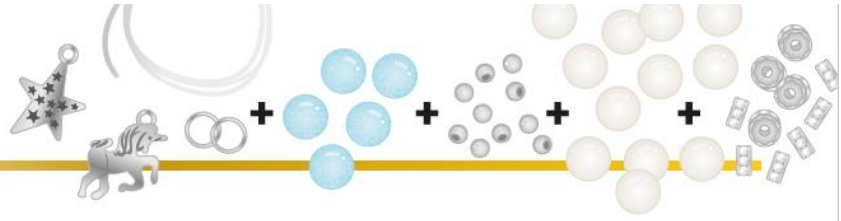
פתחו את הטבעת המוזהבת והחליקו את חרוז הפומפון עליה. מקמו את הטבעת על השרשרת, לאחר מכן סגרו אותה.



השרשרת שלכן מוכנה!



3



1

השחילו את החרוזים על החוט כמוצג באיור.



2

תעשו קשר כפול.





פתחו 2 טבעות כסופות והכניסו את הקמעות. מקמו אותן על הצמיד וסגרו את הטבעות.

הצמיד שלכן מוכן לענידה!

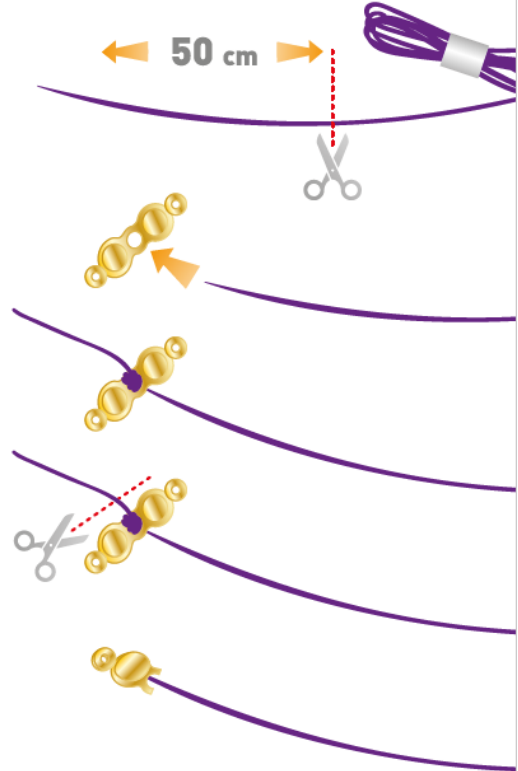


4



1

חתכו 50 ס"מ של חוט כותנה
סגול והעבירו אותו דרך אבזם
עגול. קשרו קשר כפול, חתכו את
החוט העודף ולחצו לסגירה.



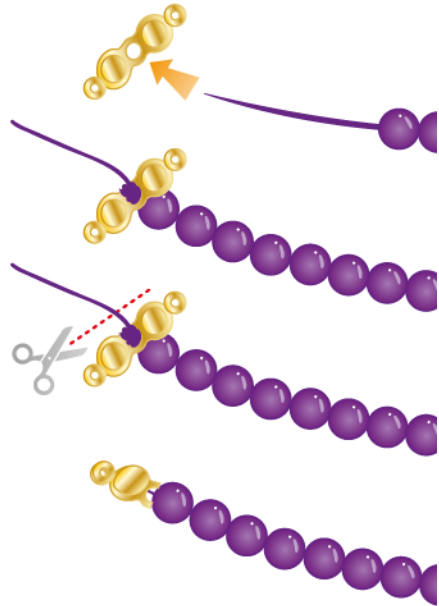
השחילו את החרוזים הסגולים על החוט.

2



3

מקמו את החוט באבזם עגול אחר.
קשרו קשר כפול, חתכו את החוט העודף
ולחצו לסגירה. הניחו את זה בצד.



4

פתחו 4 טבעות מוזהבות ונהגו בהתאם להרכבה כמוצג באיור, תוך שאתם דואגים להוסיף צבת לובסטר מוזהב לאחת הטבעות.



פתחו 3 טבעות מוזהבות והכניסו 2 קמעות ואת החרוזים. מקמו את 3 הטבעות כמוצג באיור. סגרו את הטבעות.

5




לסיום, פתחו את טבעת הציצית הסגולה ומקמו אותה על השרשרת. סגרו את הטבעת.



השרשרת שלכן מוכנה!



5



חתכו את חוט המתכת לחצי.

1



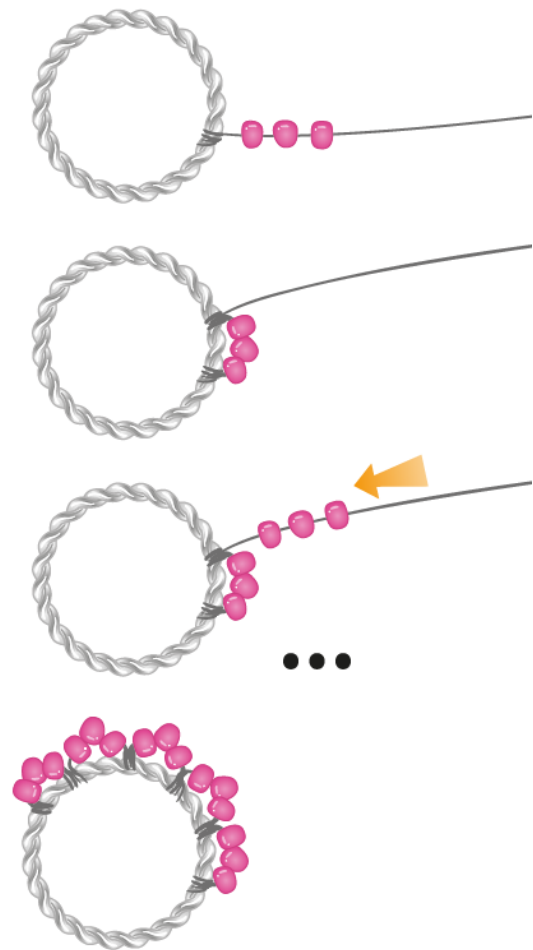
לפפו את קצה אחד מחוטי המתכת סביב טבעת גדולה.

2

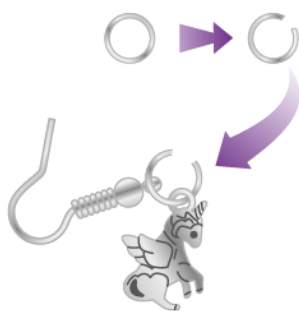


3

הוסיפו 3 חרוזים ולאחר מכן לפפו את
חוט המתכת סביב הטבעת עוד 3
פעמים. המשיכו, והוסיפו בכל פעם 3
חרוזים.



4



פתחו טבעת, השחילו את הקמע ואת וו העגיל.

5

מקמו את הטבעת בגודל 8 מ"מ סביב הטבעת הגדולה כשהחרוזים עליה, לאחר מכן סגרו אותה.



העגיל שלכן מוכן! חזרו על שלבים 1 עד 5
להכנת העגיל השני.



אזהרה: מוצר זה נועד לשימוש על ידי ילדים בני 8 ומעלה בלבד.

אזהרה! מוצר זה אינו מתאים לשימוש על ידי ילדים מתחת לגיל 36 חודשים וזאת בשל חלקים קטנים שעלולים להיבלע. סכנה לחנק. אזהרה! מוצר זה נועד לשימוש תחת השגחה ישירה של אדם מבוגר. מוצר זה מכיל נקודות וקצוות מחודדים. **שמרו את חומרי האריזה לעיון בעתיד.** הצבעים והתכולה עשויים להיות מעט שונים מהמוצר בפועל.

8+



Développé et distribué par :
Developed and distributed by :
BUKI France

22 rue du 33ème Mobiles - 72000 Le Mans - FRANCE
Tél: +33 1 46 65 09 92 - E-mail : daniellevy@bezeqint.net

www.bukifrance.com



Lot : 05.09.2019
Réf : BE116

Photo Credits : iStock - BigStock