



Be  
TEENS

8+

קעקועי חרוזים

Buki  
France



1

מקמו את משטח העבודה לפניכם. הניחו את גליונות הקעקועים עליו.



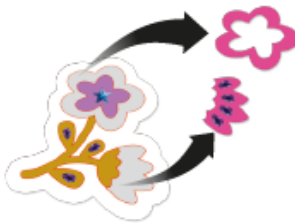
בחרו בתבנית מתוך אחד מהגליונות. גזרו סביב קו המתאר של התבנית.

2




3

הוציאו בזהירות את החלק של הקעקוע אותו ברצונכם לקשט. באפשרותכם לעשות שימוש בקיסם שיניים עבור החלקים הקטנים ביותר.



התחילו בבחירת יהלומים וחרוזים מזעריים תוך שימוש בצבעים המוצעים, או ראו לאן הדמיון שלכם לוקח אתכם.

4





לחצו עליהם בעדינות בעזרת האצבעות שלכם כך שהחרוזים נדבקים  
במלואם.

5



נערו בין צבעים שונים להוצאת עודפים.





7

באפשרותכם לאסוף חרוזים מזעריים על ידי שימוש במשטח העבודה.

8

חזרו על שלבים 3 עד 7 לקישוט האזורים האחרים של הקעקוע.



9

ברגע שהקעקוע מקושט לחלוטין, הוציאו אותו מהגיליון והדביקו אותו על העור שלכם! להוצאתו, פשוט קלפו אותו.



במידה ואתם מבחינים באדמומיות או בתגובה כלשהי של העור, הוציאו את הקעקוע מיד מהמקום.

אזהרה: נועד לשימוש על ידי ילדים בני 8 ומעלה בלבד.

אזהרה! אינו מתאים לילדים מתחת לגיל 36 חודשים וזאת בשל חלקים קטנים שעשויים להיבלע על ידם. סכנה לחנק.

שמרו את חומרי האריזה לעיון בעתיד. הצבעים והתכנים עשויים להיות מעט שונים מהמצוין כאן.

8+



Développé et distribué par :  
Developed and distributed by :  
**BUKI France**  
22 rue du 33ème Mobiles - 72000 Le Mans - FRANCE  
Tél: +33 1 46 65 09 92 - E-mail : [daniellevy@bezeqint.net](mailto:daniellevy@bezeqint.net)  
[www.bukifrance.com](http://www.bukifrance.com)



0-3



Lot : 08.01.2020  
Réf : BE107  
Photo Credits :  
iStock - Bigstock



